

分度销

钢制/不锈钢, 带定位

规格

类型

- A型: 带塑料捏手, 不带锁紧螺母
- AK型: 带塑料捏手, 带锁紧螺母
- AN型: 带不锈钢捏手, 不带锁紧螺母
- AKN型: 带不锈钢捏手, 带锁紧螺母

钢制款式

- 发黑处理
- 销头硬化处理

AISI 303 不锈钢款式 NI

化学镀镍销头

捏手 A/AK 型

- 塑料 (聚酰胺PA)
- 黑色, 亚光饰面
- 不可拆卸

AN / AKN 型的捏手

- AISI 303 不锈钢
- 黑色, 亚光饰面

信息

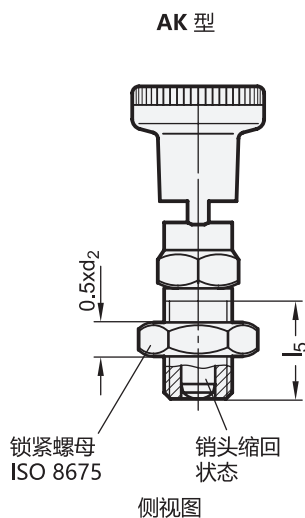
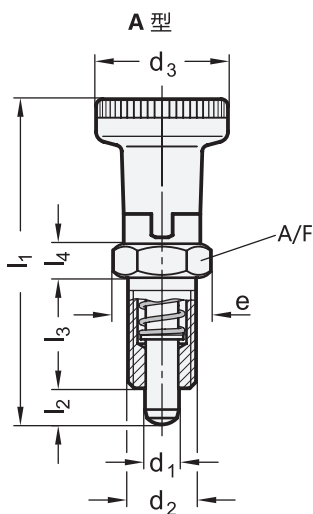
GN 617.1 型带定位的分度销适用于要求进行定位操作的地方, 且适用于需要将销头锁定在缩回位置的场合。

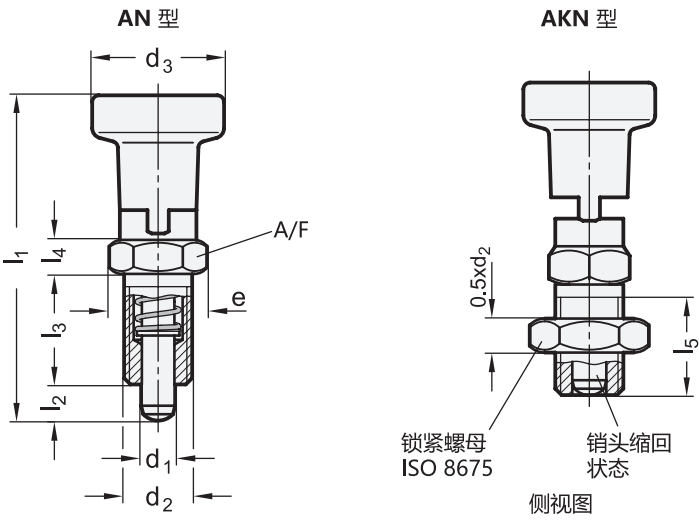
槽口会将销头固定在此位置。

- 分度销系列 (参见页 738)

技术信息

- ISO-基本公差 (参见页 A21)
- 不锈钢特性 (参见页 A26)
- 塑料特性 (参见页 A2)





GN 617.1 (钢质本体, 带塑料捏手)

型号	d1 销 -0.02/-0.05 孔 H7	d2	d3	e	l1 ≈	l2	l3	l4	l5 最小	A/F	弹簧负载 N ≈ 起始位置	弹簧负载 N ≈ 终止位置	📐
GN 617.1-5-A	5	M 10 × 1	21	13.8	51	5	17	5	15	12	7	17	22
GN 617.1-6-A	6	M 12 × 1.5	25	16.2	61	6	20	6	17	14	9	24	35
GN 617.1-8-A	8	M 16 × 1.5	31	21.9	75.5	7	26	8	23	19	11	30	78
GN 617.1-10-A	10	M 20 × 1.5	31	25.4	91	10	33	10	30	22	19	45	120
GN 617.1-5-AK	5	M 10 × 1	21	13.8	51	5	17	5	15	12	7	17	20
GN 617.1-6-AK	6	M 12 × 1.5	25	16.2	61	6	20	6	17	14	9	24	45
GN 617.1-8-AK	8	M 16 × 1.5	31	21.9	75.5	7	26	8	23	19	11	30	94
GN 617.1-10-AK	10	M 20 × 1.5	31	25.4	91	10	33	10	30	22	19	45	163

GN 617.1-NI (不锈钢本体, 带塑料捏手不锈钢)

型号	d1 销 -0.02/-0.05 孔 H7	d2	d3	e	l1 ≈	l2	l3	l4	l5 最小	A/F	弹簧负载 N ≈ 起始位置	弹簧负载 N ≈ 终止位置	📐
GN 617.1-5-A-NI	5	M 10 × 1	21	13.8	51	5	17	5	15	12	6	15	22
GN 617.1-6-A-NI	6	M 12 × 1.5	25	16.2	61	6	20	6	17	14	8	21	30
GN 617.1-8-A-NI	8	M 16 × 1.5	31	21.9	75.5	7	26	8	23	19	9	26	79
GN 617.1-10-A-NI	10	M 20 × 1.5	31	25.4	91	10	33	10	30	22	17	40	133
GN 617.1-5-AK-NI	5	M 10 × 1	21	13.8	51	5	17	5	15	12	6	15	27
GN 617.1-6-AK-NI	6	M 12 × 1.5	25	16.2	61	6	20	6	17	14	8	21	43
GN 617.1-8-AK-NI	8	M 16 × 1.5	31	21.9	75.5	7	26	8	23	19	9	26	96
GN 617.1-10-AK-NI	10	M 20 × 1.5	31	25.4	91	10	33	10	30	22	17	40	150

GN 617.1-NI (不锈钢本体, 不锈钢捏手)

型号	d1 销 -0.02/-0.05 孔 H7	d2	d3	e	l1 ≈	l2	l3	l4	l5 最小	A/F	弹簧负载 N ≈ 起始位置	弹簧负载 N ≈ 终止位置	📐
GN 617.1-5-AN-NI	5	M 10 × 1	21	13.8	51	5	17	5	15	12	6	15	47
GN 617.1-6-AN-NI	6	M 12 × 1.5	25	16.2	61	6	20	6	17	14	8	21	74
GN 617.1-8-AN-NI	8	M 16 × 1.5	31	21.9	75.5	7	26	8	23	19	9	26	150
GN 617.1-10-AN-NI	10	M 20 × 1.5	31	25.4	91	10	33	10	30	22	17	40	200
GN 617.1-5-AKN-NI	5	M 10 × 1	21	13.8	51	5	17	5	15	12	6	15	40
GN 617.1-6-AKN-NI	6	M 12 × 1.5	25	16.2	61	6	20	6	17	14	8	21	82
GN 617.1-8-AKN-NI	8	M 16 × 1.5	31	21.9	75.5	7	26	8	23	19	9	26	168
GN 617.1-10-AKN-NI	10	M 20 × 1.5	31	25.4	91	10	33	10	30	22	17	40	240