

水平夹具

钢质 / 不锈钢, 带垂直安装基座

规格

类型

- **MF**型: U形拉杆款式, 带两枚法兰垫圈
- **MFC**型: U形拉杆款式, 带两枚法兰垫圈及 GN 708.1 夹紧螺栓 (参见页 1625)

钢制款式

- 表面硬化钢C10, 镀锌, 蓝钝处理
- 轴承销经回火处理
- 轴承铆钉 (尺寸 ≥ 355)

所有运动部件

均以专用润滑脂润滑

抓手

高品质, 防油红色塑料。

夹紧螺栓 GN 708.1, A型 (参见页 1625)

- 钢制, 镀锌
- 橡胶端头 85 Shore A

不锈钢款式 NI

AISI 304 不锈钢

所有运动部件

均以专用润滑脂润滑

抓手

高品质, 防油红色塑料。

夹紧螺栓 GN 708.1, A型 (参见页 1625)

- AISI 304 不锈钢
- 橡胶端头 85 Shore A

技术信息

- 不锈钢特性 (参见页 A26)

附件

- 主轴组件 (参见页 1623)

GN 801 用于铰链夹的夹紧安装件 (用于MF型) (参见页 1629)



信息

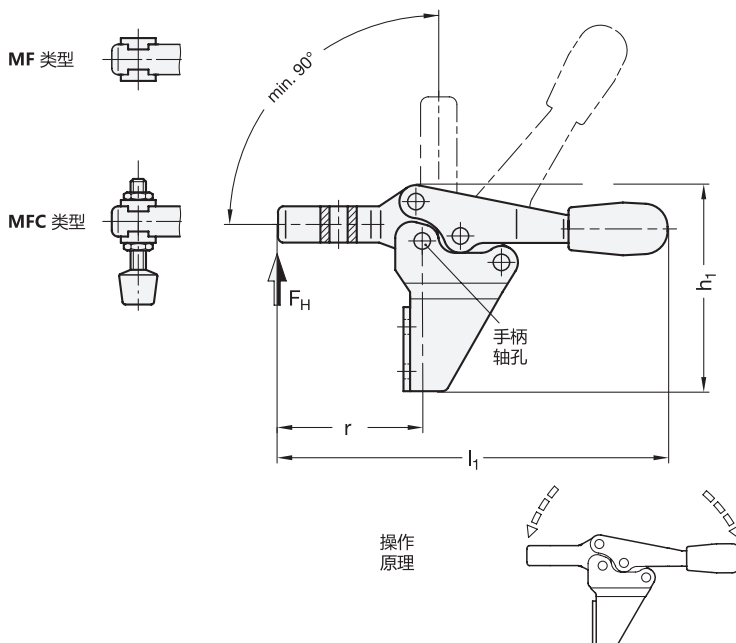
GN 820.2水平铰接夹基于铰接工作原理: 臂杆与夹紧杆的运动方向相反。

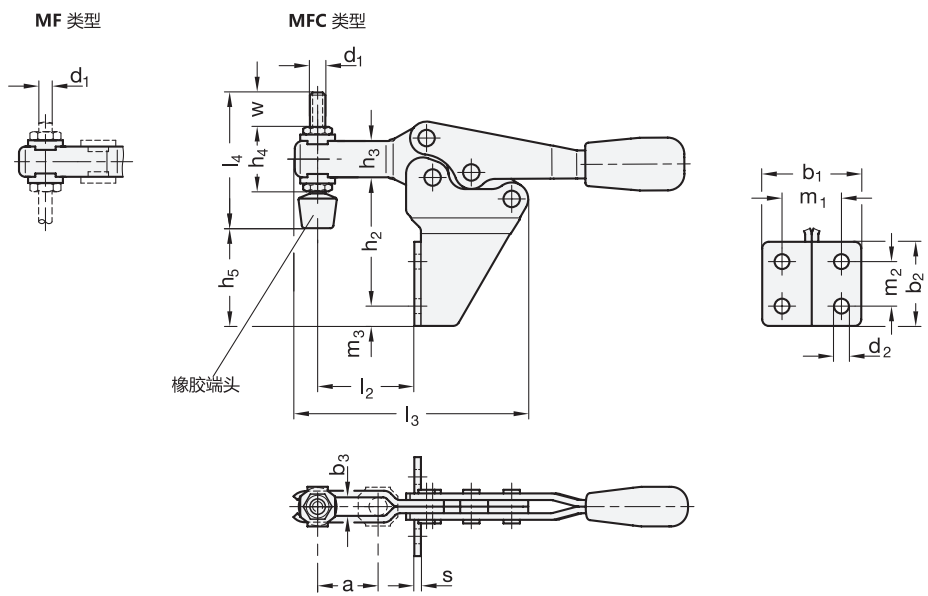
夹具完成夹紧动作只需较少的空间。在夹紧状态下臂杆处于水平位置。90°旋转的安装表面除了夹紧点之外还允许节省空间的安装。

带两枚法兰垫圈的U形拉杆款水平铰接夹 (MF型) 容许采用特制夹紧螺栓。


MFC型包含带氯丁橡胶端头的夹紧螺栓。

- 铰接夹的通用信息 (参见页 1560)





GN 820.2

说明	尺寸		Fh单位	N	a	≈	b1	b2	b3	d1	d2	h1	h2	h3	h4	h5 最大	l1	l2	l3	l4	m1	m2	m3	r	s	w	
GN 820.2-75-MF	75	900	20	30	25.5	5.5	M 5	4.5	62	39	11	-	-	-	118	30	72	-	18	13.5	6	42.5	2	-	105		
GN 820.2-130-MF	130	1000	32	39	35	6.5	M 6	5.5	85	57.5	16	-	-	-	170	45	95	-	26	22	6.5	61	2.5	-	240		
GN 820.2-230-MF	230	1700	37	43	40	8.5	M 8	6.5	102	69	18	-	-	-	195	52	113	-	28.5	24	8	70	3	-	400		
GN 820.2-355-MF	355	1800	58	52	52	10.5	M 10	8.5	135	92	22	-	-	-	270	85	166	-	32	32	10	108.5	3.5	-	840		
GN 820.2-75-MFC	75	900	20	30	25.5	5.5	M 5	4.5	62	39	11	19	30	118	30	72	45	18	13.5	6	42.5	2	15	105			
GN 820.2-130-MFC	130	1000	32	39	35	6.5	M 6	5.5	85	57.5	16	25.5	47.5	170	45	95	55	26	22	6.5	61	2.5	17.5	240			
GN 820.2-230-MFC	230	1700	37	43	40	8.5	M 8	6.5	102	69	18	30	53	195	52	113	68	28.5	24	8	70	3	20	400			
GN 820.2-355-MFC	355	1800	58	52	52	10.5	M 10	8.5	135	92	22	37	73.5	270	85	166	77	32	32	10	108.5	3.5	19	840			

GN 820.2-NI

说明	尺寸	Fh单位	N	a	≈	b1	b2	b3	d1	d2	h1	h2	h3	h4	h5 最大	l1	l2	l3	l4	m1	m2	m3	r	s	w	△
GN 820.2-75-MF-NI	75	900	20	30	25.5	5.5	M 5	4.5	62	39	11	-	-	-	118	30	72	-	18	13.5	6	42.5	2	-	105	
GN 820.2-130-MF-NI	130	1000	32	39	35	6.5	M 6	5.5	85	57.5	16	-	-	-	170	45	95	-	26	22	6.5	61	2.5	-	240	
GN 820.2-230-MF-NI	230	1700	37	43	40	8.5	M 8	6.5	102	69	18	-	-	-	195	52	113	-	28.5	24	8	70	3	-	400	
GN 820.2-75-MFC-NI	75	900	20	30	25.5	5.5	M 5	4.5	62	39	11	19	30	118	30	72	45	18	13.5	6	42.5	2	15	105		
GN 820.2-130-MFC-NI	130	1000	32	39	35	6.5	M 6	5.5	85	57.5	16	25.5	47.5	170	45	95	55	26	22	6.5	61	2.5	17.5	240		
GN 820.2-230-MFC-NI	230	1700	37	43	40	8.5	M 8	6.5	102	69	18	30	53	195	52	113	68	28.5	24	8	70	3	20	400		

