

推拉夹紧插棒式夹具

钢质 / 不锈钢, 用于推拉夹紧

规格

类型

- AS型: 不带安装托架
- ASW型: 带安装托架

钢制款式


金属板部件
表面硬化钢 C10
镀锌, 蓝钝处理
所有运动部件
均以专用润滑脂润滑
抓手
高品质, 防油红色塑料。

不锈钢款式 NI

- 金属板部件 AISI 304
- 其他部件 AISI 303

所有运动部件
均以专用润滑脂润滑

抓手
高品质, 防油红色塑料。



技术信息

- 不锈钢特性 (参见页 A26)

附件

- 主轴组件 (参见页 1623)

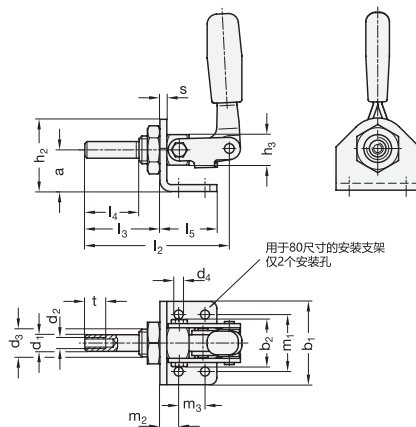
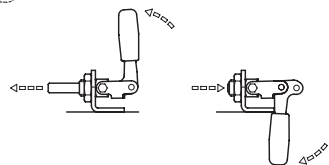
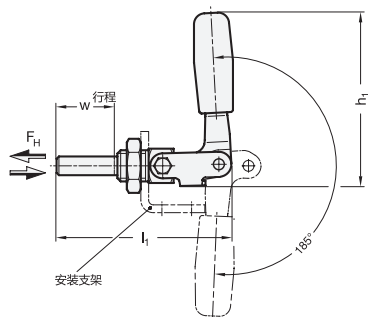
信息

GN843.1型插棒式夹具可以安装在安装托架上 (ASW型) 或直接安装在配装架上。

采用中心固定衬套, 可以将操作手柄旋转到最佳位置。

GN843.1型插棒式夹具替代了标准GN 843型。

- 铰接夹的通用信息 (参见页 1560)



* 增加插棒式夹具的型号索引

AS
不带安装托架

ASW
带安装托架

GN 843.1

型号	尺寸	FH 以N 计算	a	b1	b2	d1	d2	d3	d4	h1 ≈	h2	h3	l1 ≈	l2 ≈	l3 ≈	l4 ≈	l5	m1	m2	m3	s	t	w	△
GN 843.1-80-*	80	3000	24	35	29	10	M 6	M 16 x 1.5	5.5	70.5	38.5	19	71	65	34	22	22	20	12	-	4	12	21	133
GN 843.1-165-*	165	5400	32	60	35	12	M 8	M 20 x 1.5	6.5	110	50	22	112	104	54	39	41	41	13.5	19	5	15	38	332
GN 843.1-340-*	340	7000	48	75	47.6	16	M 10	M 24 x 2	8.5	146	70	30	173	162	85	68	59	55	19	25	5	18	66	830

GN 843.1-NI

不锈钢

型号	尺寸	FH 以N 计算	a	b1	b2	d1	d2	d3	d4	h1 ≈	h2	h3	l1 ≈	l2 ≈	l3 ≈	l4 ≈	l5	m1	m2	m3	s	t	w	△
GN 843.1-80-*.NI	80	3000	24	35	29	10	M 6	M 16 x 1.5	5.5	70.5	38.5	19	71	65	34	22	22	20	12	-	4	12	21	136
GN 843.1-165-*.NI	165	5400	32	60	35	12	M 8	M 20 x 1.5	6.5	110	50	22	112	104	54	39	41	41	13.5	19	5	15	38	333
GN 843.1-340-*.NI	340	7000	48	75	47.6	16	M 10	M 24 x 2	8.5	146	70	30	173	162	85	68	59	55	19	25	5	18	66	820

AS型重量