

锁扣夹具

钢质 / 不锈钢, 带拉紧动作

规格

类型

- T2型: 带拉紧锁扣和锁扣支架
- T型: 不带U形栓扣, 带门架

钢制款式

表面硬化钢 C10

镀锌, 蓝钝处理

U形门扣

钢质 St 37

镀锌, 蓝钝处理

所有运动部件

均以专用润滑脂润滑

带塑料套筒的手柄

红色, 防油

不锈钢款式 NI

金属板部件/ 拉紧锁扣

AISI 304 不锈钢

销


AISI 303 不锈钢

所有运动部件

均以专用润滑脂润滑

带塑料套筒的手柄

红色, 防油



信息

GN 851带锁扣拉紧夹具的行程可以在其范围内进行调节。

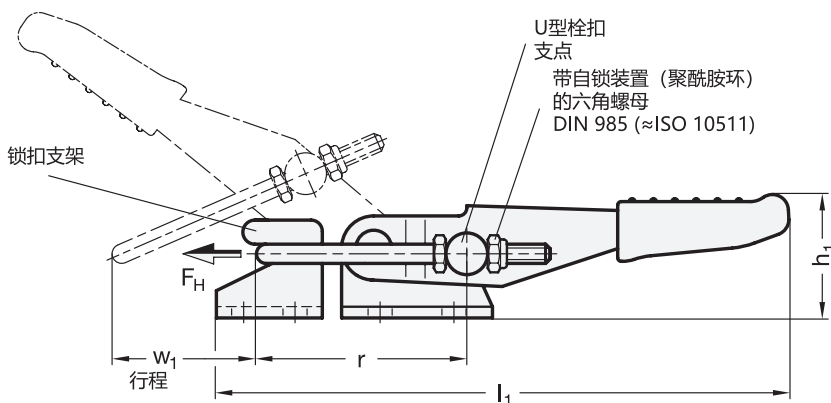
处于夹紧位置的带夹臂的拉紧锁扣平行于操作手柄的平面。

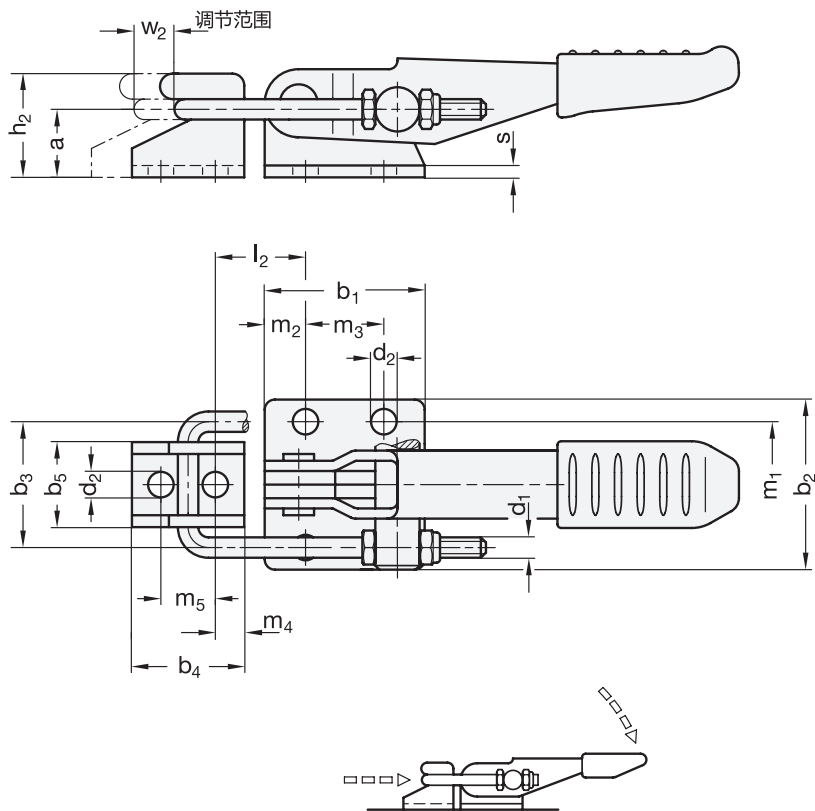
除所示标准长度的U形栓扣之外, 还可获得GN 951.1系列的更多长度选择 (参见页 1604)。

- 铰接夹的通用信息 (参见页 1560)

技术信息

- 不锈钢特性 (参见页 A26)





GN 851

| 型号 | 尺寸 | FH 以 N 计算 | a | b1 | b2 | b3 | b4 | b5 | d1 | d2 | h1 ≈ | h2 | l1 ≈ | l2 最小 | m1 | m2 | m3 | m4 | m5 | r ≈ | s | w1 | w2 ≈ | Δ |
|---------------|-----|--------------|----|----|----|----|----|----|-----|-----|------|----|------|-------|----|------|------|-----|------|-----|-----|----|------|-----|
| GN 851-160-T2 | 160 | 1600 | 12 | 26 | 28 | 21 | 20 | 14 | M 4 | 4.3 | 26 | 18 | 98 | 11 | 19 | 5 | 16 | 5 | 10 | 35 | 2 | 25 | 11 | 84 |
| GN 851-320-T2 | 320 | 3200 | 16 | 40 | 44 | 32 | 28 | 22 | M 6 | 6.5 | 30 | 25 | 152 | 19 | 32 | 10.5 | 19 | 7 | 14.3 | 54 | 3 | 48 | 13 | 262 |
| GN 851-700-T2 | 700 | 7500 | 24 | 60 | 54 | 38 | 38 | 26 | M 8 | 8.5 | 42 | 36 | 220 | 21 | 38 | 9.5 | 41.5 | 9.5 | 19 | 70 | 3.5 | 58 | 26 | 616 |
| GN 851-160-T | 160 | 1600 | 12 | 26 | 28 | 21 | 20 | 14 | M 4 | 4.3 | 26 | 18 | - | - | 19 | 5 | 16 | 5 | 10 | - | 2 | - | - | 72 |
| GN 851-320-T | 320 | 3200 | 16 | 40 | 44 | 32 | 28 | 22 | M 6 | 6.5 | 30 | 25 | - | - | 32 | 10.5 | 19 | 7 | 14.3 | - | 3 | - | - | 225 |
| GN 851-700-T | 700 | 7500 | 24 | 60 | 54 | 38 | 38 | 26 | M 8 | 8.5 | 42 | 36 | - | - | 38 | 9.5 | 41.5 | 9.5 | 19 | - | 3.5 | - | - | 528 |

GN 851-NI

不锈钢

| 型号 | 尺寸 | FH 以 N 计算 | a | b1 | b2 | b3 | b4 | b5 | d1 | d2 | h1 ≈ | h2 | l1 ≈ | l2 最小 | m1 | m2 | m3 | m4 | m5 | r ≈ | s | w1 | w2 ≈ | Δ |
|------------------|-----|--------------|----|----|----|----|----|----|-----|-----|------|----|------|-------|----|------|------|-----|------|-----|-----|----|------|-----|
| GN 851-160-T2-NI | 160 | 1600 | 12 | 26 | 28 | 21 | 20 | 14 | M 4 | 4.3 | 26 | 18 | 98 | 11 | 19 | 5 | 16 | 5 | 10 | 35 | 2 | 25 | 11 | 84 |
| GN 851-320-T2-NI | 320 | 3200 | 16 | 40 | 44 | 32 | 28 | 22 | M 6 | 6.5 | 30 | 25 | 152 | 19 | 32 | 10.5 | 19 | 7 | 14.3 | 54 | 3 | 48 | 13 | 262 |
| GN 851-700-T2-NI | 700 | 7000 | 24 | 60 | 54 | 38 | 38 | 26 | M 8 | 8.5 | 42 | 36 | 220 | 21 | 38 | 9.5 | 41.5 | 9.5 | 19 | 70 | 3.5 | 58 | 26 | 616 |
| GN 851-160-T-NI | 160 | 1600 | 12 | 26 | 28 | 21 | 20 | 14 | M 4 | 4.3 | 26 | 18 | - | - | 19 | 5 | 16 | 5 | 10 | - | 2 | - | - | 72 |
| GN 851-320-T-NI | 320 | 3200 | 16 | 40 | 44 | 32 | 28 | 22 | M 6 | 6.5 | 30 | 25 | - | - | 32 | 10.5 | 19 | 7 | 14.3 | - | 3 | - | - | 225 |
| GN 851-700-T-NI | 700 | 7000 | 24 | 60 | 54 | 38 | 38 | 26 | M 8 | 8.5 | 42 | 36 | - | - | 38 | 9.5 | 41.5 | 9.5 | 19 | - | 3.5 | - | - | 528 |

