

钩形夹

钢/不锈钢, 不带锁定机构

规格

类型

- G 型: 带环的拉杆, 带锁扣支架
- T 型: 带 T 型件的拉杆, 带锁扣支架

钢制款式 ST

镀锌, 蓝钝处理

不锈钢款式 NI

AISI 304

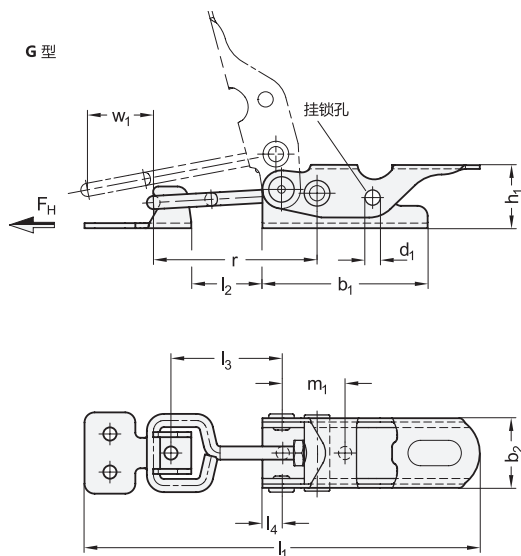
信息

GN 761 铰接门锁特别适用于罩盖、容器盖和盒子的快速关闭和紧固。柄身关闭时, 杆轴的偏心配置使得拉杆向锁扣支架移动。柄身运动结束时, 杆轴已超过偏心死点, 从而自动保持铰接门锁关闭。

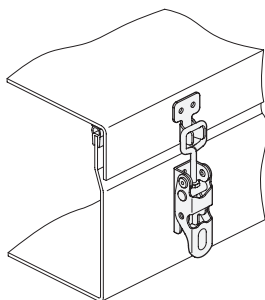
铰接门锁的拉杆可在 w_2 的调整范围内进行调节。包含锁扣支架。

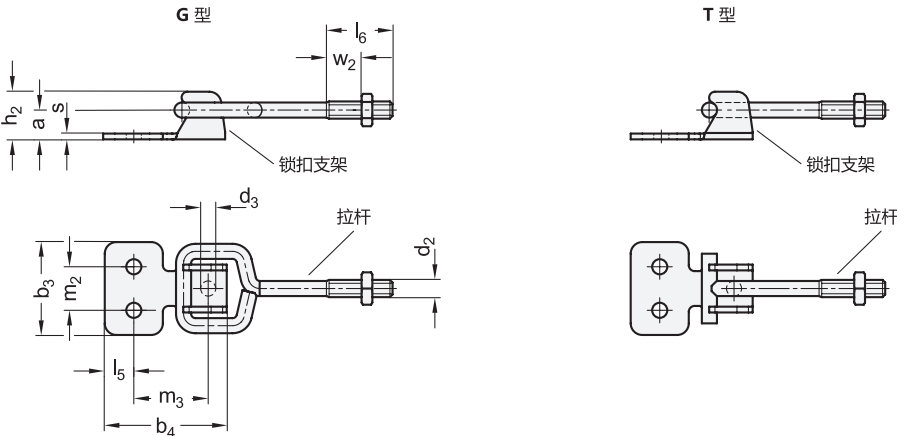
技术信息

- 不锈钢特性 (参见页 A26)



应用示例





GN 761-ST

| 说明 | 尺寸 | FH 以N | a | b1 | b2 | b3 | b4 | d1 | d2 | d3 | h1 | h2 | l1 | l2 最小 | l3 最小 | l4 | l5 | l6 | m1 | m2 | m3 | r ≈ 用于 w2 = 0 | s | w1 行程 | w2 调节范围 | |
|-----------------|-----|----------|------|------|------|----|----|----|-----|-----|----|------|-------|----------|----------|-----|------|----|------|----|------|---------------------|-----|----------|------------|-----|
| GN 761-100-G-ST | 100 | 1000 | 8.3 | 52.5 | 21.5 | 24 | 29 | 5 | M 5 | 4.2 | 18 | 13.3 | 117.5 | 22 | 34.5 | 6.5 | 5.5 | 20 | 20 | 13 | 17.5 | 51 | 1.5 | 12 | 7 | 63 |
| GN 761-100-T-ST | 100 | 1000 | 8.3 | 52.5 | 21.5 | 24 | 29 | 5 | M 5 | 4.2 | 18 | 13.3 | 117.5 | 22 | 34.5 | 6.5 | 5.5 | 20 | 20 | 13 | 17.5 | 51 | 1.5 | 12 | 7 | 61 |
| GN 761-200-G-ST | 200 | 2000 | 10 | 65 | 27.5 | 32 | 42 | 6 | M 6 | 5.2 | 25 | 16.4 | 155.5 | 28 | 44 | 8 | 10 | 25 | 24.5 | 15 | 24 | 64 | 2 | 14 | 11 | 142 |
| GN 761-200-T-ST | 200 | 2000 | 10 | 65 | 27.5 | 32 | 42 | 6 | M 6 | 5.2 | 25 | 16.4 | 155.5 | 28 | 44 | 8 | 10 | 25 | 24.5 | 15 | 24 | 64 | 2 | 14 | 11 | 135 |
| GN 761-300-G-ST | 300 | 3000 | 12.7 | 81.5 | 31.5 | 38 | 52 | 8 | M 8 | 6.2 | 32 | 20.7 | 189.5 | 33 | 54 | 11 | 12.5 | 30 | 30 | 20 | 29.5 | 79.5 | 2.5 | 18 | 12.5 | 270 |
| GN 761-300-T-ST | 300 | 3000 | 12.7 | 81.5 | 31.5 | 38 | 52 | 8 | M 8 | 6.2 | 32 | 20.7 | 189.5 | 33 | 54 | 11 | 12.5 | 30 | 30 | 20 | 29.5 | 79.5 | 2.5 | 18 | 12.5 | 256 |

GN 761-NI

不锈钢

| 说明 | 尺寸 | FH 以N | a | b1 | b2 | b3 | b4 | d1 | d2 | d3 | h1 | h2 | l1 | l2 最小 | l3 最小 | l4 | l5 | l6 | m1 | m2 | m3 | r ≈ 用于 w2 = 0 | s | w1 行程 | w2 调节范围 | |
|-----------------|-----|----------|------|------|------|----|----|----|-----|-----|----|------|-------|----------|----------|-----|------|----|------|----|------|---------------------|-----|----------|------------|-----|
| GN 761-100-G-NI | 100 | 1000 | 8.3 | 52.5 | 21.5 | 24 | 29 | 5 | M 5 | 4.2 | 18 | 13.3 | 117.5 | 22 | 34.5 | 6.5 | 5.5 | 20 | 20 | 13 | 17.5 | 51 | 1.5 | 12 | 7 | 63 |
| GN 761-100-T-NI | 100 | 1000 | 8.3 | 52.5 | 21.5 | 24 | 29 | 5 | M 5 | 4.2 | 18 | 13.3 | 117.5 | 22 | 34.5 | 6.5 | 5.5 | 20 | 20 | 13 | 17.5 | 51 | 1.5 | 12 | 7 | 61 |
| GN 761-200-G-NI | 200 | 2000 | 10 | 65 | 27.5 | 32 | 42 | 6 | M 6 | 5.2 | 25 | 16.4 | 155.5 | 28 | 44 | 8 | 10 | 25 | 24.5 | 15 | 24 | 64 | 2 | 14 | 11 | 142 |
| GN 761-200-T-NI | 200 | 2000 | 10 | 65 | 27.5 | 32 | 42 | 6 | M 6 | 5.2 | 25 | 16.4 | 155.5 | 28 | 44 | 8 | 10 | 25 | 24.5 | 15 | 24 | 64 | 2 | 14 | 11 | 135 |
| GN 761-300-G-NI | 300 | 3000 | 12.7 | 81.5 | 31.5 | 38 | 52 | 8 | M 8 | 6.2 | 32 | 20.7 | 189.5 | 33 | 54 | 11 | 12.5 | 30 | 30 | 20 | 29.5 | 79.5 | 2.5 | 18 | 12.5 | 270 |
| GN 761-300-T-NI | 300 | 3000 | 12.7 | 81.5 | 31.5 | 38 | 52 | 8 | M 8 | 6.2 | 32 | 20.7 | 189.5 | 33 | 54 | 11 | 12.5 | 30 | 30 | 20 | 29.5 | 79.5 | 2.5 | 18 | 12.5 | 256 |

