

套叠式滑轨

可部分延伸, 承载力高达780 N

规格

类型

E型: 带橡胶挡块, 背面有锁定装置

识别号

编号**3**: 使用外滑轨上的通孔以及内滑轨上埋头螺钉进行固定

滑轨型材

钢制, 镀锌, 蓝钝处理**ZB**

轴承

滚柱轴承钢, 硬化处理

球座

钢制, 镀锌

橡胶挡块

塑料/弹性体

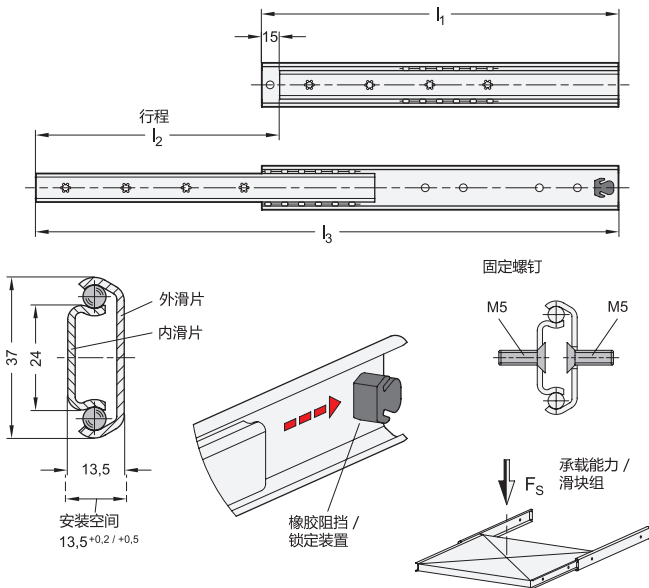
操作温度范围为 -20 °C 至 100 °C

信息

套叠式滑轨GN1404成对垂直安装。行程约为标称长度 l_1 的75% (部分延伸)。E型橡胶挡块可减轻滑轨在两个终端位置的冲击力, 并承担背面挡块位置的锁定功能。开启关闭时产生些许阻力才能激活该功能。如果延伸方向出现较大的静态或者动态载荷, 可由外部挡块元件予以吸收。套叠式滑轨以成对方式交付。由于结构原因, 滑轨可无区分的安装在移动件的左侧或右侧。所有安装孔可轻易接触到, 因此无需辅助孔。仅露出安装孔, 与生产相关的孔也会呈现。

可按需提供

- 其他长度及孔距
- 其他可选附件
- 带有橡胶挡块 (不含锁定装置)
- 其他表面处理
- 带有支架
- 带有外部减震回缩装置

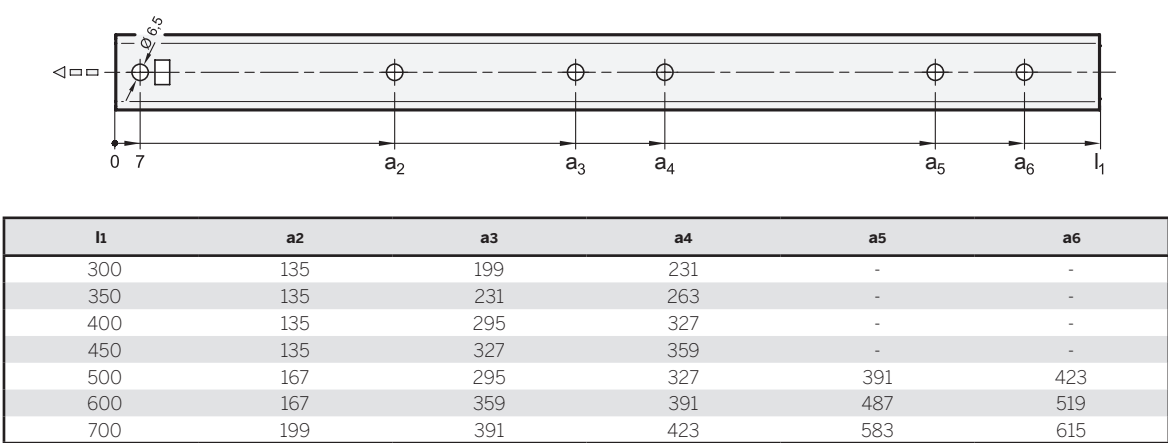


GN 1404

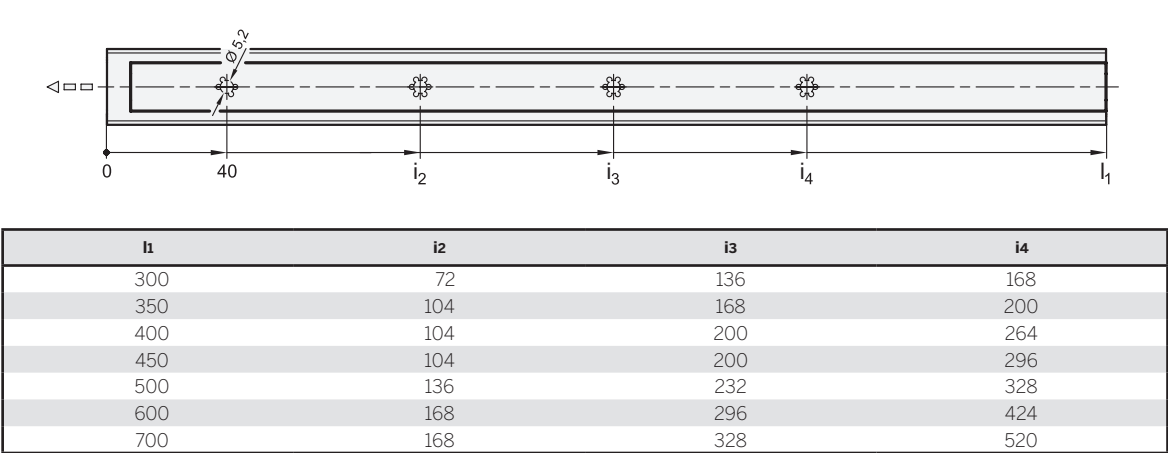
说明	l_1	$l_2 + 2/-2$	l_3	F_s 每对 N 10,000 转	F_s 每对 N 100,000 转	⚖
GN 1404-300-E-3-ZB	300*	205	490	780	600	900
GN 1404-350-E-3-ZB	350*	239	574	630	490	1040
GN 1404-400-E-3-ZB	400*	289	674	540	420	1200
GN 1404-450-E-3-ZB	450*	39	774	460	360	1340
GN 1404-500-E-3-ZB	500*	373	858	540	420	1400
GN 1404-600-E-3-ZB	600*	457	1042	560	430	1760
GN 1404-700-E-3-ZB	700*	541	1226	560	430	2150

套叠式滑轨以成对方式交付。

安装孔-外滑轨



安装孔-内滑轨



固定螺钉

要使周围结构充分吸收上述侧向承载力FS, 必须使用内外滑轨的所有可用通孔。不使用固定螺钉将相应减少规定的负载能力。以下螺钉可用于安装:

名称-标准	外滑轨	内滑轨
埋头螺钉 DIN 965	M 5	M 5
埋头螺钉 DIN 7997	尺寸 5	尺寸 4.5

