

用于型材的安装套件

用于 M.2000 和 M.2000-SWM 手柄, 超级高科技聚合物

板

玻璃纤维加固聚酰胺基 (PA) 超级高科技聚合物。黑色, 亚光饰面。

螺钉

AISI 304 不锈钢。

特征及应用

PM-M.2000 套件可将 M.2000 和 M.2000-SWM 手柄安装在尺寸从 35 mm 起的带有 T 形槽的型材上。

随货提供两个 M6x12 沉头螺钉, 带六角套筒, 用于将板安装到手柄上。在型材上安装手柄后, 将无法触及这些螺钉。

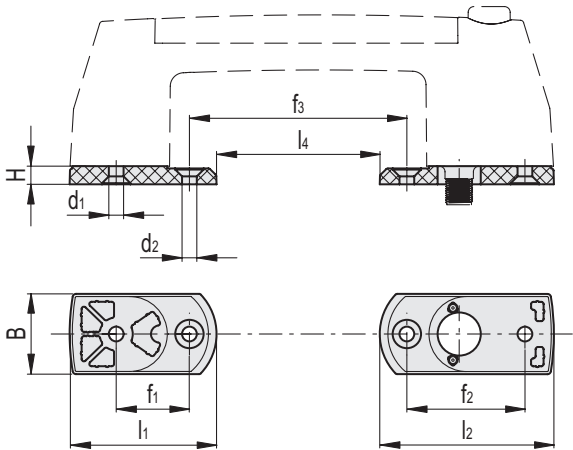
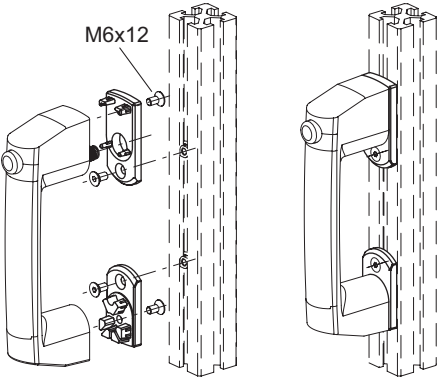
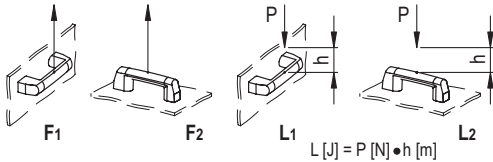
安装说明

1. 使用 M6x12 螺钉将板安装在手柄上。
2. 使用 M6 埋头螺钉 (不随货提供) 及合适的 T 形槽插入件将手柄安装在型材上所需的位置, 页面上的 GN 51B 型 - (不随货提供)。

技术参数

拉伸应力和冲击强度: 表中所示 F1、F2、L1 和 L2 值, 是按照图中所示条件, 并在正常环境温度下进行断裂试验获得。

ELESA Original design



代码	说明	d1	d2	f1	f2	f3	H	B	l1	l2	l4	F1 [N]	F2 [N]	L1 [J]	L2 [J]	
15281	PM-M.2000/180	6.5	6.5	32.5	52	96	8	35.5	64.5	76.5	72	700	900	7	6	50